

{ VERDE }


## Piante da scoprire: il Caladium FOGLIE ROSA

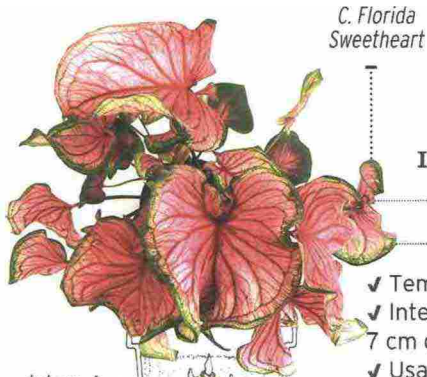
*Ti stupisce per le tonalità delicate: rosso, rosa, verde latte e menta... Facile da far crescere (si parte dal tubero), richiede poche cure e vive bene all'ombra*

### *Pennellate... di natura*

«I caladium sono erbacee perenni originarie dalle zone tropicali brasiliane. Ne esiste un centinaio di varietà, suddivise per dimensione e colore delle foglie, così 'grafiche' che sembrano tratteggiate da un pittore» racconta Christian Shejbal del vivaio Floriana Bulbose di Monte Porzio Catone, non lontano da Roma. «E si coltivano a partire dalla radice» aggiunge. «In primavera, quando la temperatura esterna è costante sui 20 °C, basta mettere i tuberi in un vaso con un mix di terra e sabbia. Perché attecchiscano bene devono essere sodi, senza marciumi e grandi almeno 5 cm». Qual è l'esposizione migliore? «Non amano il sole. Messi in gruppo in un punto in ombra del terrazzo, del porticato o sotto gli alberi, regaleranno grande vivacità di colori». E l'acqua? «Vanno bagnati con costanza, senza ristagni idrici: i getti arriveranno in poche settimane».

*Il caladium è molto amato dai disegnatori. Nella cornice, poster con foglie di caladium [Arine Illustrations, su Etsy].*





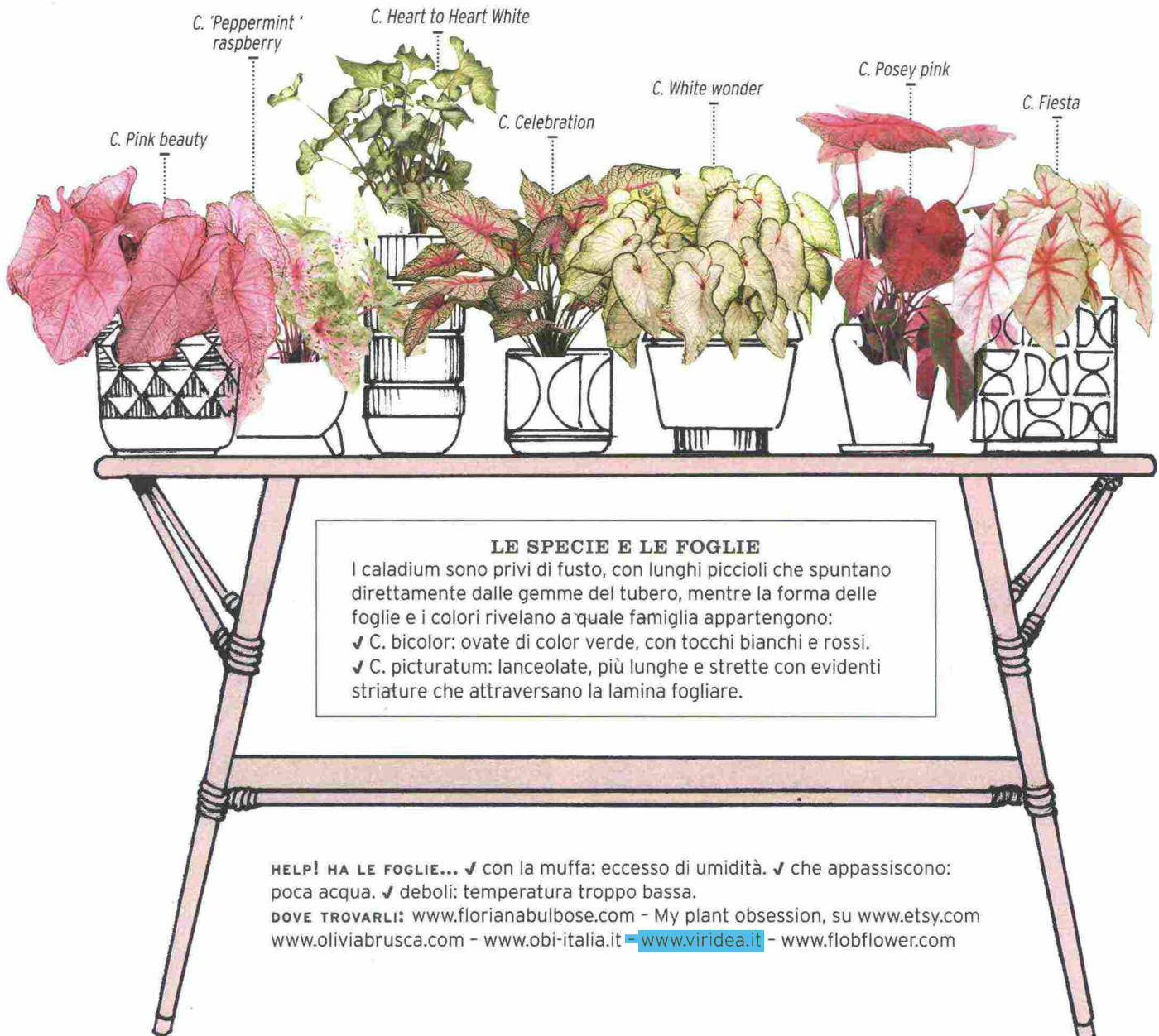
**LE CURE PER FARLO CRESCERE BENE**

*dal tubero...*

- ✓ Temperatura ideale 20 °C.
- ✓ Interra i tuberi a una profondità di 7 cm con l'apice rivolto verso l'alto.
- ✓ Usa un terriccio ricco di humus con l'aggiunta di sabbia.
- ✓ Evita pericolosi ristagni d'acqua aggiungendo cocci o argilla sul fondo del vaso.

*...alla pianta*

- ✓ Bagna per immersione il vaso in una bacinella per 5 minuti e poi far scolare l'acqua.
- ✓ Luce filtrata, mai sole diretto.
- ✓ Concime liquido ogni mese.
- ✓ In autunno perde le foglie, conservalo all'asciutto senza irrigazioni a una temperatura non inferiore a 15 °C.



**LE SPECIE E LE FOGLIE**

I caladium sono privi di fusto, con lunghi piccioli che spuntano direttamente dalle gemme del tubero, mentre la forma delle foglie e i colori rivelano a quale famiglia appartengono:

- ✓ C. bicolor: ovate di color verde, con tocchi bianchi e rossi.
- ✓ C. picturatum: lanceolate, più lunghe e strette con evidenti striature che attraversano la lamina fogliare.

**HELP! HA LE FOGLIE...** ✓ con la muffa: eccesso di umidità. ✓ che appassiscono: poca acqua. ✓ deboli: temperatura troppo bassa.

**DOVE TROVARLI:** [www.florianabulbose.com](http://www.florianabulbose.com) - My plant obsession, su [www.etsy.com](http://www.etsy.com)  
[www.oliviabrusca.com](http://www.oliviabrusca.com) - [www.obi-italia.it](http://www.obi-italia.it) - [www.viridea.it](http://www.viridea.it) - [www.flobflower.com](http://www.flobflower.com)