



Marzo

a cura di Andrea Bianchi (testi) e Cecilia Marra (testi e disegni)

eventi

Turista FAI da te!

Il 25 e 26 marzo si svolgerà la venticinquesima edizione delle **Giornate FAI di Primavera**, per l'occasione, il Fondo Ambiente Italiano invita tutti a dimostrare il proprio amore per il patrimonio paesaggistico e culturale partecipando a questo emozionante weekend di arricchimento e condivisione che vedrà l'apertura straordinaria di oltre 1000 siti in 350 località in tutta Italia, molti dei quali poco conosciuti, inaccessibili ed eccezionalmente visitabili grazie al lavoro e all'impegno di più di 7500 volontari. Tra le aperture più interessanti di quest'anno, avremo il Convento di Trinità dei Monti, a Roma, che custodisce

pregevoli decorazioni pittoriche, e la Domus Aurea, la sontuosa residenza dell'imperatore Nerone. A Milano apriranno al pubblico il Palazzo della Banca d'Italia con i suoi saloni ricchi di opere d'arte e Palazzo Crivelli, uno degli edifici più prestigiosi della Milano del Settecento. A Portovenere (Sp), eccezionale apertura della Fortezza del Varignano, proprietà della Marina Militare.

Per informazioni: www.giornatefai.it



GIARDINI per tutti i gusti



Pordenone Fiere, presenta e inaugura il sesto **Festival dei Giardini**, evento principale della trentottesima edizione di **Ortogiardino, Salone della floricultura, orticoltura e giardinaggio** in programma dal 4 al 12 marzo nei padiglioni del quartiere fieristico pordenonese. Da cinque anni la Fiera di Pordenone ha avviato un processo di trasformazione di Ortogiardino: da manifestazione leader per gli appassionati di giardinaggio a salone di riferimento anche per operatori professionali e soprattutto architetti paesaggisti, vivaisti, agronomi e progettisti del verde pubblico. Artefice di questa mutazione è il Festival dei Giardini, evento nell'evento, che grazie ad un format unico nel panorama fieristico italiano stimola il lavoro sinergico di architetti paesaggisti sul fronte progettuale e vivaisti in fase realizzativa. L'evento mette a confronto le migliori idee nella progettazione di piccoli giardini su un tema che varia ad ogni edizione: il tema del Festival dei Giardini 2017 è [me-ta-mòr-fosi] – Libertà d'immaginazione.

Per maggiori informazioni: www.ortogiardinopordenone.it/festival-dei-giardini



verdepollice

quando il giardino si fa scuola

È sorta un orto!

Viridea propone, a partire da **sabato 11 marzo**, un ciclo di incontri gratuiti sul tema dell'orto decorativo, progettato per produrre ortaggi di stagione e allo stesso tempo regalare un originale tocco décor al giardino o al balcone, grazie all'accostamento degli ortaggi con altre piante e fiori. Gli incontri, della durata di due ore, saranno tenuti da Dana Frigerio, garden designer e blogger.

L'esperta spiegherà come progettare un **orto decorativo** adeguandosi allo spazio disponibile, in giardino o sul balcone, illustrando le




principali differenze tra coltivazione in terreno e in vaso, e condividendo alcune idee per quanto riguarda giardino dei semplici, orto urbano e orto decorativo vero e proprio. Passerà quindi ad illustrare nel dettaglio come realizzare il proprio orto scegliendo le piante in base alle diverse situazioni e stagioni, e come renderlo decorativo armonizzando gli ortaggi con altre piante e fiori. Non mancheranno infine alcuni consigli pratici in merito alla concimazione e alla difesa dai principali parassiti.

Per informazioni:

www.viridea.it

n o n t i s c o r d a r ...



verDiario

Marzo... la delicatissima Fresa



Profumo di primavera.

La primavera tanto attesa è arrivata, con i suoi colori, con il suo tepore e con mille profumi inebrianti portati ovunque dal vento. Sembra già di essere in un altro mondo ma senza esserci spostati di un solo millimetro, basta lasciar fare tutto alla natura, magari... dando un piccolo aiuto anche noi! I fiori della Fresa, che siamo abituati a vedere recisi nei bouquet dal fioraio, possono essere anche coltivati in vaso **ill 1** o nelle aiuole e lasciati in piena terra per diventare i protagonisti di uno splendido giardino primaverile. Vuoi per i mille colori delle sue varietà e vuoi per l'odore inebriante che emanano le bellissime corolle e vuoi per le farfalle attratte da tanta meraviglia, avremo un giardino pieno di tutto ciò che fa primavera. E anche sul terrazzo sarà possibile godere di tanta bellezza a partire da metà primavera fino a quasi la fine dell'estate.



DIS. 1



Bella e vivace.

La fresa è una splendida piantina con foglie caduche, molto allungate, di un bel verde chiaro, disposte a ventaglio. I fiori invece sono delle belle campanelle che formano dei grappoli alla sommità di fusti lievemente arcuati. Indubbiamente... una pian-




Coltiviamola.


Si semina in autunno per divisione dei cormi o in primavera per seme. Niente di più semplice, i semi cadranno spontaneamente dalla pianta direttamente

ta che merita di essere coltivata per i fiori ma anche in bordure o aiuole magari associandola ad altre piantine molto colorate. Se, a parte il colore, amiamo particolarmente il profumo, scegliamo le varietà gialle o bianche, mentre se preferiamo la bellezza delle corolle andranno benissimo tutti gli altri colori che sono veramente tantissimi. Mettiamoci subito all'opera e scegliamo il luogo nel quale coltivarle: soleggiato e ben esposto. Questa è la prima

condizione per ottenere una buona fioritura. Le fresie non sopportano assolutamente il freddo e quindi dovranno essere riparate spostando i vasi nei quali sono coltivate in luoghi protetti oppure dissotterrando i cormi che potrebbero gelare. Solo se la temperatura è mite, potranno essere lasciate in piena terra.



DIS. 2



DIS. 3

nel terreno e produrranno i cormi dai quali nasceranno le piantine nella primavera successiva. Il suolo dovrà essere soffice e leggero, profondo e ben drenato con una buona quantità di sabbia e terriccio universale. La condizione più importante per il benessere della Fresa è di non creare ristagni che farebbero marcire la pianta: bisognerà innaffiare con moderazione lasciando asciugare il terreno tra un'innaffiatura e l'altra. Anche in vaso è meglio creare un buon drenaggio disponendo uno strato di ghiaia sul fondo e riempiendo il vaso con sabbia, terriccio di foglie e terra di giardino in parti uguali, ricreando in questo modo le medesime condizioni consigliate in piena terra. Il bulbo si pianta a 5 cm di profondità orientandolo verso l'alto, si compat-

ta il terreno e s'innaffia **ill 2**. In autunno i vasi saranno riparati in serra fredda o anche in casa in una stanza non riscaldata. Un po' di concime per piante fiorite (poco, prima dell'inizio della fioritura) e la pulizia dai fiori appassiti (senza mai toccare le foglie verdi che nutriranno e faranno crescere i cormi sottostanti) **ill 3** saranno gli ultimi due interventi assolutamente necessari per mantenere in perfetta salute la nostra Fresa.