

Angolo verde



È ora di piantare *un albero*

Questo è il momento giusto per mettere in giardino un nuovo albero. Non sai quale scegliere? Ecco i più belli e forti e le dritte per piantarli

di **Giovanna Pederiti** con la consulenza dei **Viridea Garden Center**, www.viridea.it

Qual è il mese più adatto per piantare un albero? Questo, perché, come dice un vecchio proverbio popolare, entro Santa Caterina (il 25 novembre) tutti gli alberi mettono buone radici. Infatti, in questa stagione la pianta è in fermo biologico e, quindi, le radici hanno la possibilità di attecchire meglio. E poi, adesso non ci sono ancora le gelate che possono far morire la tua nuova pianta. In queste pagine trovi gli alberi più belli e forti che puoi piantare nel tuo giardino.

Come si pianta

Hai scelto l'albero che vuoi piantare? Ecco come puoi fare.

✓ **Cerca** di non togliere il pane di zolla della pianta, cioè la porzione di terra che ha intorno alle radici: è quella che le protegge favorendo il loro attecchimento.

✓ **Scava** una buca grande almeno il doppio del pane di zolla, sia in larghezza sia in

profondità. Poi, mischia un terzo della terra che hai tolto dalla buca con un terzo di terriccio specifico per il tipo di pianta che hai scelto.

✓ **Metti** quattro dita di questa miscela di terra sul fondo della buca, appoggiaci dentro il pane con le radici, quindi riempi la buca avendo cura di lasciare il colletto della pianta (la porzione di tronco appena sopra le radici) a livello del terreno.


✓ **Compatta** con molta cura tutta la terra attorno, sia per sorreggere la pianta sia per evitare di lasciare dannose sacche d'aria intorno alle radici. Queste, infatti, si riempirebbero di umidità che, col freddo,

potrebbe gelare, uccidendo così le radici.

✓ **Per evitare** che il vento possa far cadere la pianta, puoi anche affiancarla a un tutore di legno, che pianterai nel terreno accanto al tronco e che leggerai con una corda abbastanza spessa e larga, in modo che non tagli la corteccia. Per le piante piuttosto grandi, invece, puoi mettere dei tiranti di metallo per ancorarle meglio al terreno. Il prossimo anno, in autunno, quando la pianta sarà stabile, potrai eliminare tutti i tutori.

✓ **Fatto questo**, il tuo albero non avrà bisogno di particolari cure: se il clima è molto asciutto, puoi bagnarlo subito dopo averlo interrato e, se non piove per molto tempo, annaffiarlo regolarmente anche d'inverno.

PICCOLI & RARI



Se hai poco spazio

Vorrei un albero che cresca in fretta, ma che non diventi troppo grande. Quale posso scegliere?

L'acero giapponese nano (nella foto), che cresce 30 cm all'anno e in 6 anni circa raggiunge il suo massimo, 1,80 metri; oppure puoi scegliere l'Angelica del Giappone: in 4-5 anni raggiunge i 3 metri. C'è anche il Pero corvino (Amelanchier rotundifolia): in 4-5 anni non supera quasi mai i 3 metri. Comunque, se non vuoi aspettare questi alberi vengono venduti anche già grandi.

Sono belli, però...

- ✗ Il caco (a sinistra) è un albero sconsigliato a chi ha poco tempo da dedicare al giardino: i suoi frutti, zuccherini e polposi, se non sono raccolti tempestivamente cadono in quantità, sporcando il terreno.
- ✗ Il castagno può crescere fino a sette, dieci metri e avere un diametro fino a 12, quindi richiede un giardino molto ampio.
- ✗ Il salice ha le radici ramificate, che crescono in superficie e sono così potenti da sostenere gli argini dei fiumi. In un giardino, però, alzano la terra e ostacolano il taglio dell'erba.


I più facili

Se non hai molto tempo da dedicare al giardino, puoi puntare sugli alberi di camelia, azalea o rododendro: hanno bisogno di pochissime cure, non soffrono il freddo e sono raramente soggetti a malattie. Basta solo concimarle due volte all'anno (in primavera e in autunno) con concime organico tipo stallatico e cresceranno ancora più forti.

Tutto per bene

Secondo l'articolo 892 del Codice Civile, gli alberi ad alto fusto (come faggio, betulla, liquidambar...), vanno interrati ad almeno tre metri di distanza dal confine del giardino dei vicini. Se invece è più piccolo (fino a tre metri di altezza), basta una distanza di un metro e mezzo. Bastano solo cm 50, invece, per arbusti, siepi e alberi da frutto alti fino a due metri e mezzo.

Corbie (1), Granata (6), Shutterstock (4)



Betulla Vorresti piantare un boschetto? Puoi crearlo con questi alberi, dal tronco bianco, con le foglioline argentate, che possono crescere fino a 30 metri.



Osmanto Sogni un giardino profumato? In primavera questa pianta, alta massimo tre metri, si riempie di piccoli fiori dal profumo intenso.




Conifere Se ti piacciono gli alberi che non perdono le foglie puoi scegliere cipressi, pini e abeti che oltretutto hanno misure diverse, quindi potrai trovare le più adatte al tuo giardino.



Liquidambar Ami i colori dei boschi americani in autunno? Le foglie di questo albero, che diventa alto fino a 25 metri, prima di cadere diventano rosso fuoco.



Faggio Se d'estate vuoi goderti il fresco sotto un albero, questo è perfetto: alto fino a 40 metri, ha una chioma folta che fa molta ombra; in più in autunno si colora così.



Cornus Vuoi creare un angolo incantato? Quest'arbusto, che cresce fino a sei metri, ha rami arricciati, che danno semi a cascata, simili a lunghi orecchini.